






































 Suitable/Available
 May be suitable, Job site test recommended

Base material
 Concrete
 Lightweight concrete
 Solid brick
 Hollow brick
 Solid block (grout filled)
 Hollow block
 Hollow core plank
 Stone
 Structural tile
 Plywood
 Wallboard / plaster
 Finished (Hex) head
 Round head
 Countersunk (flat head)
 Mushroom head
 Removable
 Tamperproof
 Under 400 lbs
 400 lbs to 4000 lbs
 Over 4000 lbs

MECHANICAL

		Concrete	Lightweight concrete	Solid brick	Hollow brick	Solid block (grout filled)	Hollow block	Hollow core plank	Stone	Structural tile	Plywood	Wallboard / plaster	Finished (Hex) head	Round head	Countersunk (flat head)	Mushroom head	Removable	Tamperproof	Under 400 lbs	400 lbs to 4000 lbs	Over 4000 lbs
 Wedge-Bolt®		■	■	■	■	■	■					■	■		■	■	■		■	■	■
 3/16" Wedge-Bolt®		■	■	■	■	■	■					■	■		■	■	■		■	■	■
 Tilt Wall Wedge-Bolt®		■	■	■	■	■	■					■	■		■	■	■		■	■	■
 Vertigo™		■	■	■	■	■	■		■						■	■			■	■	■
 Power-Bolt™		■	■	■	■	■	■	■				■	■		■	■			■	■	■
 Power-Stud™		■	■			■		■											■	■	■
 Lok-Bolt™		■	■	■	■	■	■	■					■	■					■	■	■
 Set-Bolt		■	■	■		■		■											■	■	■
 SPIKE®		■	■	■		■		■						■	■		■		■	■	■
 Forming SPIKE®		■	■	■		■		■								■			■	■	■
 Pipe SPIKE®		■	■			■		■								■			■	■	■
 Drive®		■	■	■		■		■					■	■			■		■	■	■
 Zamac Hammer-Screw®		■	■	■	■	■	■	■							■	■			■	■	■
 Zamac Nailin®		■	■	■	■	■	■	■							■	■	■		■	■	■
 Nylon Nailin®		■	■	■	■	■	■	■					■	■	■	■			■	■	■
 TAPPER™		■	■	■	■	■	■	■	■			■		■		■			■	■	■
 Hollow-Set™ Dropin		■	■	■	■	■	■	■								■			■	■	■
 Steel Dropin		■	■													■			■	■	■
 3/8" Mini Dropin		■	■			■		■								■			■	■	■
 Calk-In™		■	■	■	■	■	■	■								■			■	■	■
 Double™		■	■	■	■	■	■	■								■			■	■	■
 Single™		■	■	■	■	■	■	■								■			■	■	■
 Lag Shield™		■	■	■	■	■	■	■								■			■	■	■
 Fiberplug™		■	■	■	■	■	■	■		■						■			■	■	■
 Scru-Lead		■	■	■	■	■	■	■								■			■	■	■
 Bantam Plug		■	■	■	■	■	■	■		■					■	■			■	■	■
 Fluted Plastic Anchor		■	■	■	■	■	■	■		■						■			■	■	■
 Strap-Toggle™						■	■		■	■	■					■			■	■	■
 Toggle Bolt						■	■		■	■	■	■	■	■	■	■			■	■	■
 Polly™						■	■		■	■	■	■	■	■	■	■			■	■	■
 Pop-Toggle™		■	■	■	■	■	■	■	■	■	■					■			■	■	■
 Poly-Toggle™		■	■	■	■	■	■	■	■	■	■					■			■	■	■
 Zip-Toggle™										■		■				■			■	■	■
 Zip-It®										■						■			■	■	■
 Legs®										■						■			■	■	■
 Zip® Screw®						■	■			■		■				■			■	■	■
 Bang-It		■	■													■			■	■	■
 Wood Knocker		■	■							■						■			■	■	■

Screw Size

Hole diameter





































Coating or material

- No. 4 screw
- No. 5 screw
- No. 6 screw/Machine Bolt
- No. 7 screw
- No. 8 screw/Machine Bolt
- No. 9 screw
- No. 10 screw/Machine Bolt
- No. 12 screw
- No. 14 screw
- No. 16 screw
- No. 18 screw
- No. 20 screw

- 1/8"
- 3/16"
- 1/4"
- 5/16"
- 3/8"
- 1/2"
- 1/2" - 6 coil thread
- 5/8"
- 3/4"
- 3/4" - 4-1/2 coil thread
- 7/8"
- 1"
- 1-1/4"

- Coated / Plated carbon steel
- Galvanized steel
- Type 302/304 stainless steel
- Type 316 stainless steel
- Type 410 stainless steel
- Zamac Alloy
- Nylon / Plastic
- Jute Fiber

Lead Page

Screw Size	Hole diameter	Coating or material	Lead	Page
			9	
			9	
			9	
			10	
			11	
			12	
			13	
			15	
			15	
			16	
			16	
			16	
			17	
			17	
			18	
			18	
			21	
			21	
			20	
			22	
			22	
			22	
			22	
			23	
			23	
			23	
			23	
			25	
			24	
			24	
			25	
			25	
			25	
			26	
			26	
			27	
			27	

MECHANICAL